

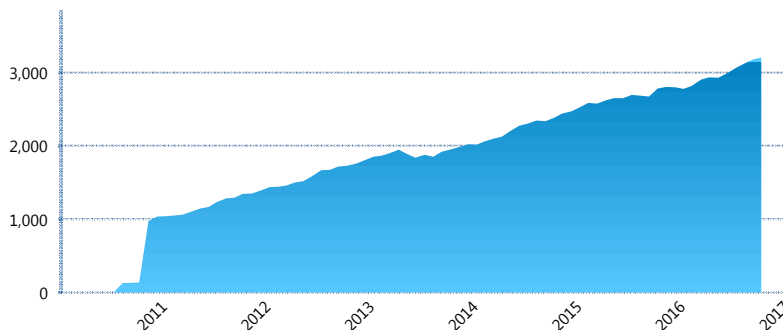
I. INFORMACIÓN FINANCIERA

I) Detalles del Fondo

Detalles del Fondo	
Razón Social	Multifondo de Previsión 3 XXI Banorte Slefore, S.A. de C.V.
Inicio de Operaciones	17/05/2010
Tipo de Fondo	Previsión Social
Clave Bolsa	1SSEMYM
Activos Administrados *	3,207
ISIN	MX5415000009
Comisión Anual	No Disponible
Administrador	Afore XXI Banorte, S.A. de C.V.
Director General	Lic. Francisco Tonatiuh Rodríguez Gómez
Presidente del Consejo	C. Fernando Solís Soberón

Activos Administrados *

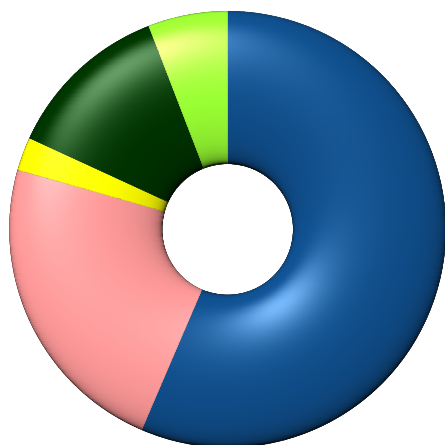
\$3,207



*Cifras en millones de pesos

Contiene el efecto de fusiones, cortes transversales y transferencias por edad. Para mayor información consultar: <http://www.consar.gob.mx/gobmx/Aplicativo/Factsheets/EC/ECSAR.pdf>

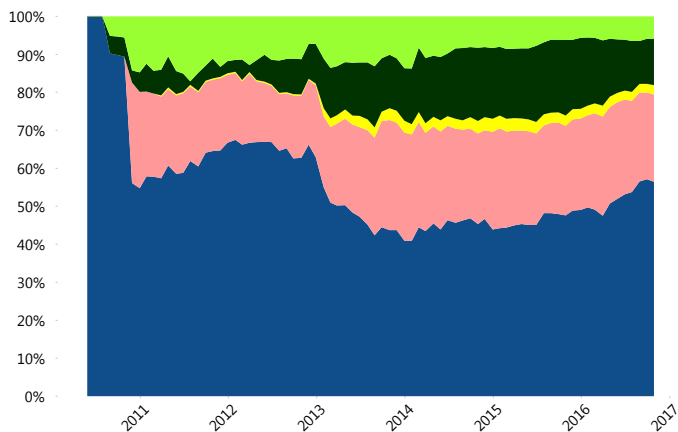
II) Inversiones



Deuda Gubernamental	56.44%
Deuda Nacional	22.97%
FIBRAS	2.47%
Renta Variable Internacional	12.24%
Renta Variable Nacional	5.89%

Tipo de Instrumento		XXI-Banorte (...)	Sistema Adicionales...
Renta Variable Nacional	Renta Variable Nacional	5.89%	3.72%
	Total	5.89%	3.72%
Renta Variable Internacional	Renta Variable Internacional	12.24%	7.65%
	Total	12.24%	7.65%
Mercancías	Mercancías	0.00%	0.02%
	Total	0.00%	0.02%
FIBRAS	FIBRAS	2.47%	1.33%
	Total	2.47%	1.33%
Estructurado	Estructurados	0.00%	0.05%
	Total	0.00%	0.05%
Deuda Nacional	Alimentos	0.00%	0.27%
	Automotriz	0.00%	0.11%
	Banca de Desarrollo	4.29%	1.96%
	Bancario	0.45%	1.33%
	Bebidas	0.00%	0.03%
	Cemento	0.00%	0.01%
	Centros Comerciales	0.00%	0.00%
	Consumo	0.30%	0.25%
	Empresas Productivas del Estado	5.44%	3.43%
	Estados	2.57%	1.86%
	Europeos	2.80%	0.93%
	Grupos Industriales	0.00%	0.07%
	Infraestructura	1.68%	1.89%
	Otros	0.93%	0.55%
	Papel	0.00%	0.01%
	Serv. Financieros	0.17%	0.04%
	Telecom	0.72%	0.34%
Transporte	0.00%	0.01%	
Vivienda	3.61%	2.18%	
Total	22.97%	15.27%	
Deuda Internacional	Deuda Internacional	0.00%	0.01%
	Total	0.00%	0.01%
Deuda Gubernamental	BONDES	6.09%	17.30%
	BONOS	25.01%	19.16%
	BPA182	0.00%	0.53%
	BPAS	0.00%	0.85%
	BPAT	0.00%	1.51%
	CBIC	0.00%	0.13%
	CETES	0.00%	10.39%
	REPORTO	2.55%	2.80%
	UDIBONO	22.79%	19.15%
	UMS	0.00%	0.13%
Total	56.44%	71.96%	
Total	100.00%	100.00%	

Evolución de Inversiones



Deuda Gubernamental	Renta Variable Nacional
Deuda Nacional	
FIBRAS	
Renta Variable Internacional	

**Considera las inversiones de todo el grupo de SIEFORES Adicionales
Cifras al cierre de octubre de 2016

III) Desempeño

Rendimiento Bolsa

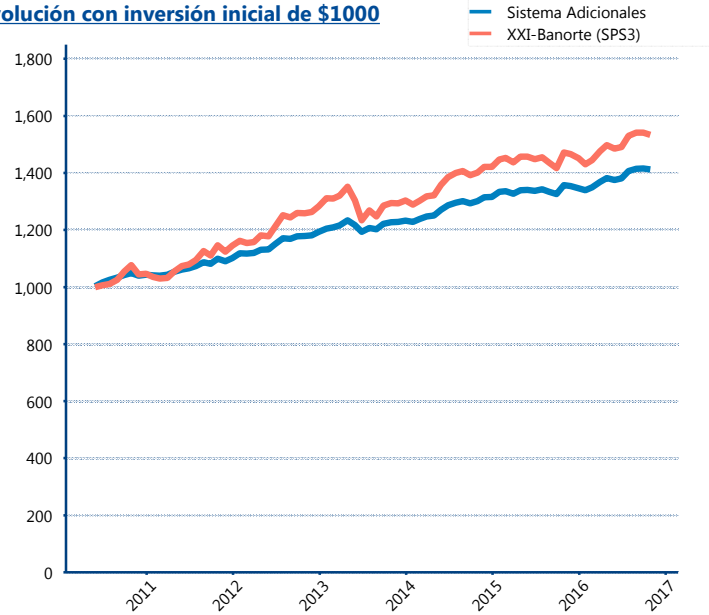
Tipo	XXI-Banorte (SPS3)	Sistema Adicionales
1 año	4.25%	4.02%
2 años	4.43%	4.06%
3 años	5.73%	4.70%
5 años	5.84%	5.01%

Indicador de Rendimiento Neto

N/A

Promedio Simple	%
Promedio Ponderado	%

Evolución con inversión inicial de \$1000



Construido con el precio de la Siefore registrado en la Bolsa Mexicana de Valores

IV) Medidas de sensibilidad y riesgos

Evolución del Plazo Promedio Ponderado

